

务必阅读下方免责声明

投研中心: 孙连刚 投资咨询号: Z0010869

品种 日评

1、油厂收购意愿不强,整体到货量不大,部分油厂仍有拒收、复检情况。昨日到货共计3500吨左右,较前日增加500吨左右;
2、内贸市场销量不快销量相比往年明显减少,贸易商仍存一定看空心理,备货谨慎,拿货意愿不强;
3、花生市场供应维持宽松局面,花生油价格相对稳定,花生粕价格走弱,需求下滑明显;

总结:市场供给宽松,短期油厂下调收购价格利空现货情绪;多数油厂要货意愿不强,市场缺乏看涨信心,花生价格较难突破上涨,市场走势同比偏慢;当前盘面价位较低,短时间内,无强外力刺激向下突破,盘面偏弱震荡,大趋势后市持续看空。

操作建议:

单边:大趋势看空花生后市,短期盘面无继续向下突破驱动,偏弱震荡:8800-8900空PK403合约,PK404合约。

套利:安全套利空间不足,关注PK4-10正套机会。

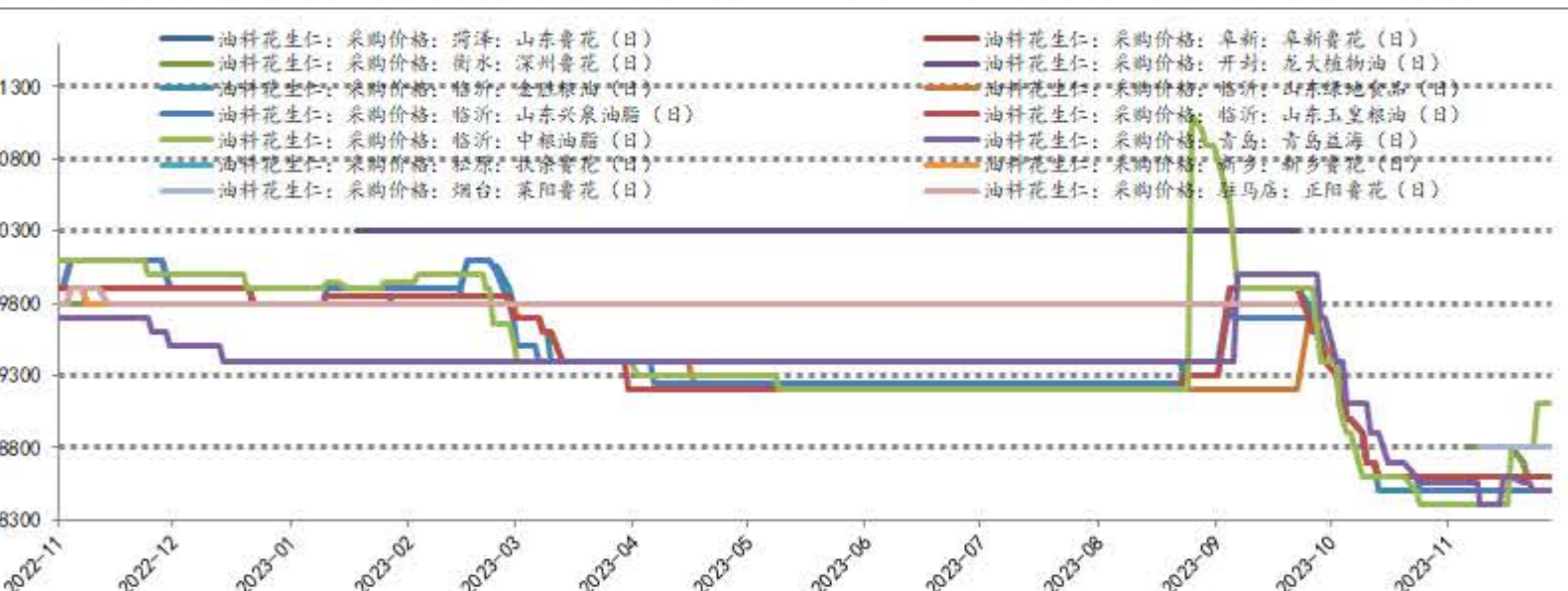
套保:当前3月合约套空间不足,可待反弹后寻找位置套保。

期权:买入PK403P8800,最大亏损:132元/手,最大盈利:无限。

期现数据	项目:花生	数据(元/吨)
现货价格	全国通货花生米均价	9560
	全国油料花生米均价	8485
	一级浓香花生油价格	18700
	一级普通花生油价格	15600
	花生粕市场均价	3600
期货价格	2401合约收盘价格	9200
	2404合约收盘价格	8706
	2410合约收盘价格	9130
基差	1月合约基差	-715
	4月合约基差	-221
	10月合约基差	-645
价差	1-4月价差	494
	4-10月价差	-424
	1-10月价差	70
注册仓单	仓单数量	1000

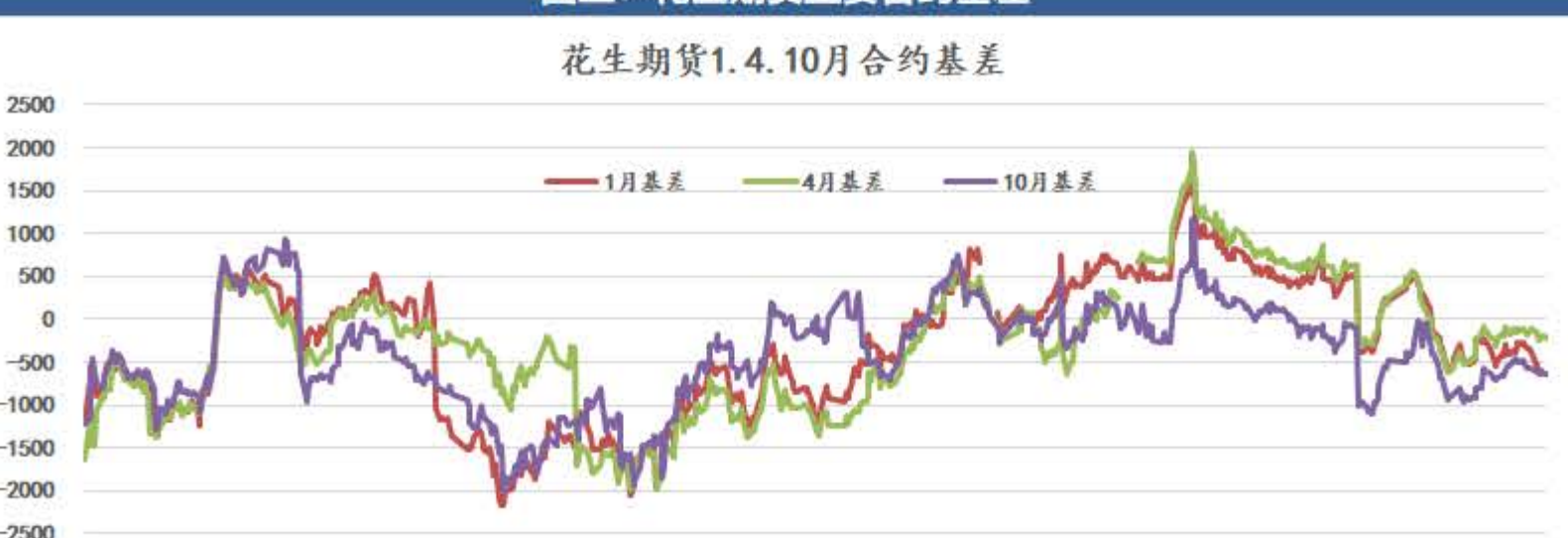
主要数据图表

图一:全国通货花生米价格



图三:花生期货主要合约基差

花生期货1.4.10月合约基差



图四:花生期货主要合约月间价差

花生期货月间价差



图五:国内一级花生油成交价格

国内一级花生油成交均价



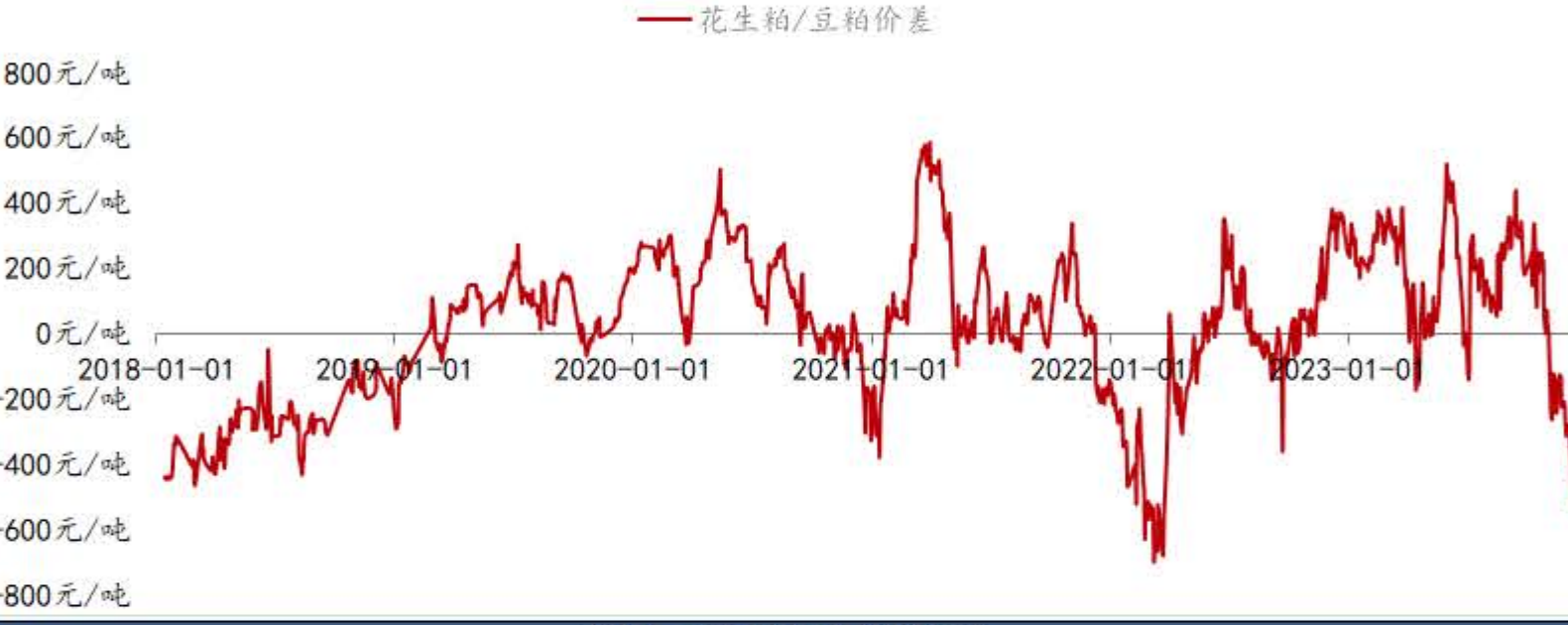
图六:国内花生粕市场价格

国内花生粕现货市场均价



图七:花生粕/豆粕价差

花生粕/豆粕价差



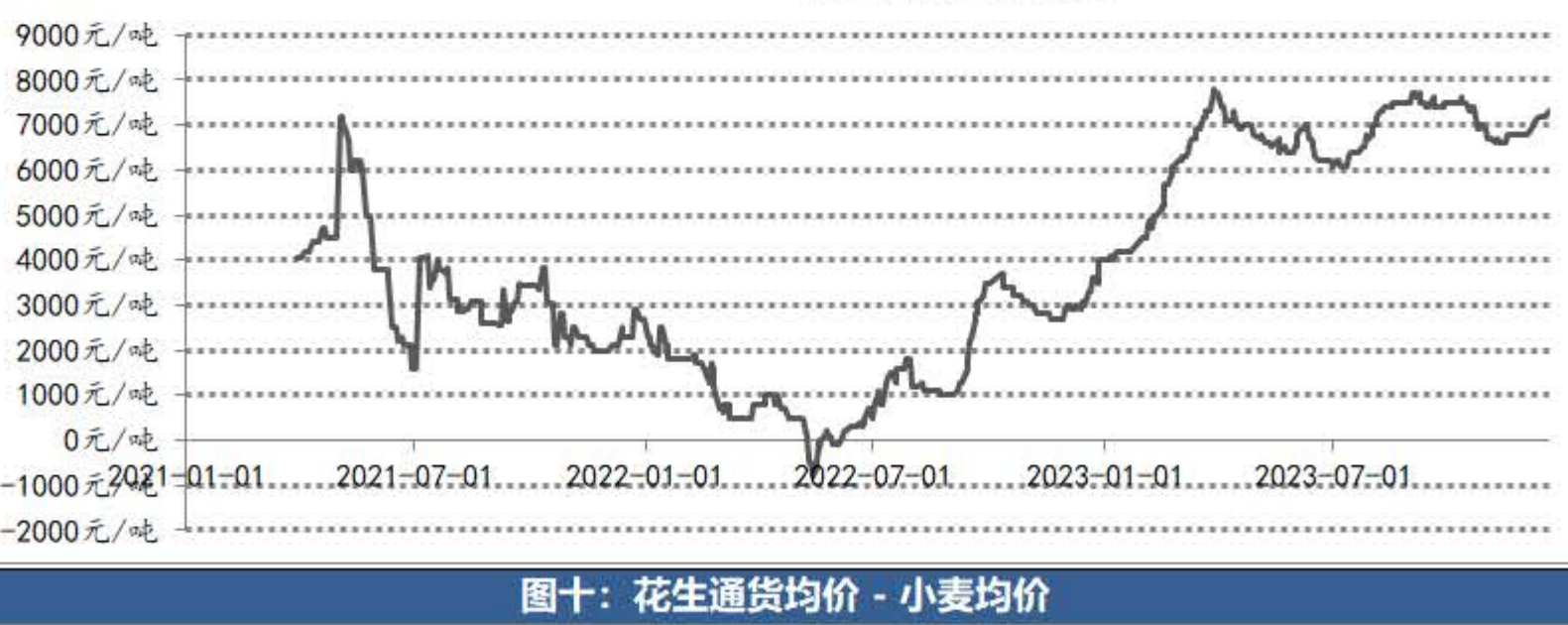
图八:花生油/豆油价差

花生油/豆油价差



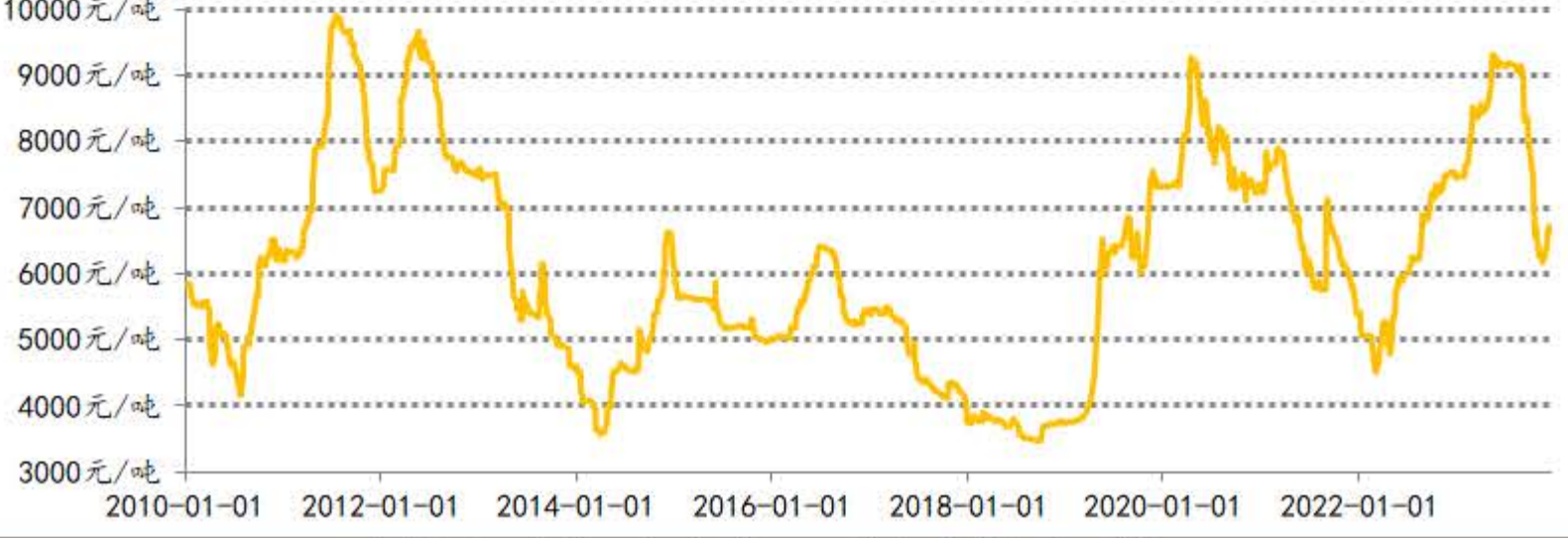
图九:花生油/葵油价差

花生油/葵油价差



图十:花生通货均价-小麦均价

花生通货均价-小麦均价



资料来源:钢联、wind、市场公开信息,江海汇鑫期货整理

免责声明:本报告的信息均来源于公开资料,我公司对这些信息的准确性和完整性不作任何保证,也不保证所包含的信息和建议不会发生任何变化。我们力求报告内容的客观、公正,但报告中的任何观点、结论和建议仅供参考,不构成操作建议,投资者据此作出的任何投资决策与本公司和作者无关,由投资者自行承担结果。